



**SVENSKA HUNDKAPPLÖPNINGSSPORTENS CENTRALFÖRBUND**  
The National Dog Racing Federation of Sweden

# TRÄNARUTBILDNING SHCF



# Innehåll

- Etiska regler
- Inskolning av hund
- Släphare och fast harmaskin
- De fyra distanserna
- Vad krävs för att tävla?
- Hund- & Ägarregistrering i SHCF
- Vilken startbox
- Turordning vid start
- Inför licenstagnning
- Licenstagnning
- Tävlingsinbjudan
- Anmälan, avanmälan och strykning
- Lopp, rankning och klass
- Utfodring och vila
- Tävlingsdags
- Diskvalificering
- Doping
- Banor i Sverige
- Efter godkänd tränarutbildning
- Avslut

# Etiska regler - utdrag ur SHCF:s regelverk

## B. Att äga en kapplöpningshund

**B1. Ägande av hund.** Ägare av hund, registrerad i SHCF:s register, ansvarar såväl mot hunden, som mot sporten, myndigheter och allmänheten för att hunden sköts på ett i alla avseenden seriöst och godtagbart sätt. Ägare av kapplöpningshund ska behandla och vårda hundar väl och i enlighet med gällande lagstiftning och beprövad erfarenhet. SHCF för register över hundägare och hundar.

**B2. Förändring av ägarskap.** All förändring i ägarskap av registrerad hund ska så snart som möjligt efter förändringen anmälas till SHCF. Har förändring i ägarskap skett, utan att anmälan ingetts till SHCF ska hunden meddelas startförbud vid tävling.

**B3. Överlåtelse och avlivning.** Registrerad hundägare ansvarar för registrerad hund under den tid hunden finns i SHCF:s register. Sker överlåtelse av hund till person utanför hundkapplöpningsporten är det överlåtarens ansvar att förvissa sig om att hunden kommer att hanteras väl hos mottagaren.

Överlåtaren ska informera mottagaren om sportens etiska regler och inhämta mottagarens skriftliga godkännande av dessa. Avtal för överlåtelse tillhandahålls av SHCF och ska insändas till registeransvarig så snart som möjligt efter ägarbyten.

Registrerad hundägare får under inga som helst omständigheter föda upp eller överlåta hundar, som omfattas av SHCF:s, verksamhet till djurförsök.

Registrerad hundägare ska försäkra sig om att avlivning av registrerad hund endast sker av legitimerad veterinär. Avlivning av hund före 10 års ålder får endast ske av veterinärmedicinska skäl. Meddelande om att avlivning skett ska insändas till SHCF. Veterinärintyg ska insändas till SHCF vid anmodan.

**B5. Skaderapportering.** Alla skador som uppkommer vid verksamhet som är tillståndsgiven av SHCF ska rapporteras. Hund som skadas vid tävling ska undersökas av banveterinär, skadan ska anges i veterinärrapporten och är därmed inrapporterad till SHCF. SHCF ansvarar för att ta in information om övriga skador. Hundägare ansvarar för att medverka till denna rapportering.

# Inskolning av hund

- Hunden kan börja tränas redan när den är valp. För att se om valpen har intresse för jakt kan man låta den jaga leksaker, trasor eller annat.
- Valpen behöver sedan få röra sig fritt för att lära känna sin kropp för att utveckla koordination samt stärka sina muskler och benstomme.
- Redan när valpen är några månader kan den börja att bekanta sig med banan och startboxarna genom att vistas där, nosa på omgivningarna och springa själv genom och runt boxarna. Man kan göra det till en rolig och lekfull stund.
- Vanligtvis hämtar man ju inte hem sin hund från uppfödaren förrän den är minst två månader, men då går det alltså utmärkt att börja med det som nämnts ovan, efter att valp har bekantat sig med sitt nya hem.

**OBS!** Det är ägarens ansvar att se till att valpen fått sina obligatoriska vaccinerings. Hundmöten bör undvikas innan valpen fått sitt 12-veckorsvaccin, samt 1-2 veckor efter. Vid tävling får valp ej vistas på tävlingsområdet.

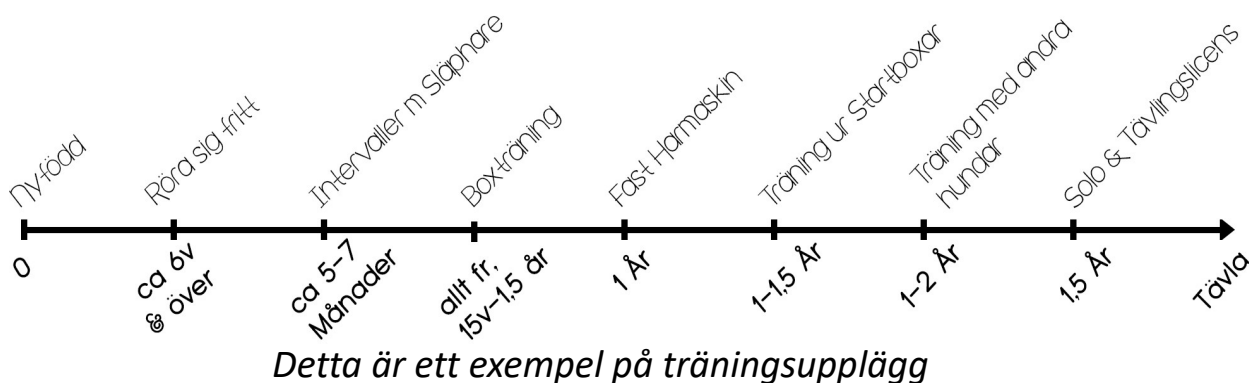


- Vid ca 5-9 månader så får man försiktigt börja instruera den efter släphare längs raksträckan på banan. Hundens koppel och halsband tas av innan den får springa. Detta för att de inte finns något att trassla in sig i eller göra sig illa på. Det viktigaste är att inte överträna sin valp genom att köra för lång sträcka.

- När hund uppnått **1 års / 12 månaders ålder** kan man initiera träningen med fast harmaskin.  
Lämpligast är att börja med en kurva innan man övergår till ett helt varv.  
Observera att hundens ålder räknas från den första dagen i födelsemånaden.
- När hunden lärt sig jaga den fasta harmaskinen kan hunden även släppas genom startboxarna.  
Vilket görs på följande sätt:
  1. Öppen box fram och bak och släpper hunden när maskinen passerar så att den då får springa igenom boxen, efter trasan.
  2. Nästa steg är att stänga gallret i fram. Men fortfarande har öppet i bak, medan man håller hunden i position.
  3. När hunden blivit säker på att ha stängt i fram, går man över till att även stänga dörren i bak. Vilket görs när hunden är trygg nog med att vistas i boxen.  
Det överstående går även att göra redan under släphareträningen som unghund/valp.
- När hunden uppnått **15 månaders ålder** kan denne ta sin solo - & tävlingslicens.

En hund räknas som veteran vid **6 års ålder**.

En Greyhound blir veteran vid **5 års ålder**.



# Släphare och fast harmaskin



## Släphare:

- Släphare är ett snöre man drar ut längs raksträckan utav banan. Längst ut på snöret sitter en pipleksak / plastpåse.
  - Släpharen går på el och låter inte lika mycket som en fast harmaskin.
- Hundar under 12 månaders ålder får börja jaga efter denna form av hare.
  - Släphare ger bra intervallträningar längs raksträckor.
  - Dessa används bl.a. till inskolning av valpar, unghundar och nya intressenter av hundar till hundkapplöpningen.

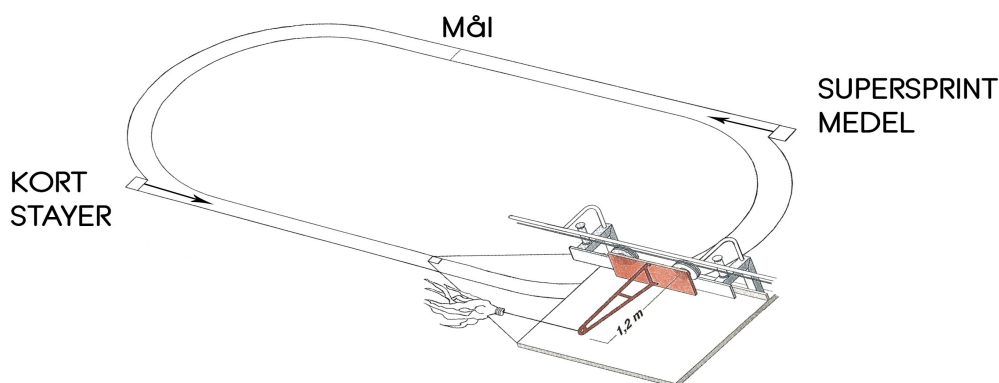
## Vajer- & Motorhare

- En fast maskin som går på antingen räls eller vajer på rundbanan.
- Dessa används vid tävlingar och även träning.
- Harmaskinerna som är motordrivna, låter betydligt mer än en släphare. Motordrivna styrs med en handkontroll från innerplan. Vajerharen är avsevärt tystare även om de är utrustade med en 'squeeker'. Den är även el-driven och styrs från tornet.
- Hundar måste vara 12 månader och över för att få jaga efter en fast harmaskin. Vid träning/tävling efter fast maskin skall även hund erhålla 2 vilodagar emellan.



# De fyra distanserna

- Längden på de olika distanserna varierar först och främst beroende på banans storlek. I Järbo är t.ex kortdistans 286 m, medan den i Örebro är 299 m och i Borås 320 m.
- På banan finns två olika ställen med boxar som man kan starta ifrån, beroende på vilken distans hunden ska springa.
- **Supersprint: upp till 110 m**  
Hunden springer från burarna och raksträckan fram till mål  
(Populärt för whippets och äldre hundar över 6 år)
- **Kort: upp till 350 m**  
Hunden springer 1 kurva och fram till mål.
- **Medel: upp till 550 m**  
Hunden springer 1 helt varv, dvs. 2 kurvor innan upploppet fram till mål.
- **Stayer: upp till 900 m**  
Hunden springer 3 kurvor, 1 ½ varv innan de når mål.



Observera att hundarna aldrig stannar vid mål utan springer en extra kurva innan harstoppet, som är på motsatt sida om målet. Där hämtas även hunden efter loppet.

# Vad krävs för att tävla?

## Hunden ska

- Vara registrerad i SHCF:s och SKK:s register
- Ha genomgått två godkända licenslopp; ett sololicenslopp och ett licenslopp med andra hundar.
- Vara vaccinerad enligt SKK's bestämmelser.
- Ha en registrerad och godkänd / licensierad person som påtagit sig ansvaret för hunden och även efter avslutad tävlingskarriär.  
Det är även tränaren som har det fullaste ansvaret för hunden och för eventuell handler på och under en tävling.

## Tränaren ska:

- Vara betald medlem i en kapplöpningsklubb som är ansluten till SHCF.
- Ha kännedom om SHCF och dennes rollen i sporten.
- Genomgått utbildning via sin klubb och blivit rekommenderats licens av sin klubbs utbildningsansvarig.
- Beviljats tävlingslicens av SHCF.
- Ha kunskap om bl.a. Djurskyddslagen, SHCF's Regelverk & Stadgar med tillhörande bilagor.



# Hund- & Ägarregistrering i SHCF

- För att hund ska kunna ta licens på rundbana måste en registrering först göras till **regshcf@gmail.com**
- En kopia / fotografering av framsidan på hundens SKK:s registreringsbevis ska då skickas in.  
Hund ska ha samma namn i SKK:s och SHCF:s register om inte SHCF ger dispens för detta.

*Mer information finns att läsa i SHCF **Regelverk C2 + Bilaga.***

- Om namnet Cassiopeja är registrerat kan exempelvis inte Kassiopeja eller Cassiopeia heller registreras.  
Namnet får även enbart innehålla 17 tecken och ev. kennelnamn och prefix som ex. (Sb)(W) undantags vid bedömningen. *(Mellanslag räknas in i sammanlagda tecken)*  
- Fundering? Kontakta **regshcf@gmail.com**
- När hund är registrerad kommer en "ID-handling" att skickas ut till berörd mejladress – *Dubbelkolla skräpposten.*  
Denna handling är viktig och behövs vid licenstagningen av den nyregistrerade hunden. Den skall visas för bl.a. domare på plats när hund ska springa för sina licenslopp.

Har ID-Handlingen tappats bort eller ifall hund redan blivit registrerad av uppfödaren går det att skicka efter en ny.

Hundinformation			
Hundnamn	<input checked="" type="checkbox"/> Snabbaste hunden (W) ▾	Ursprungl beteckn	<input checked="" type="checkbox"/> SE ▾
Ras	<input type="checkbox"/> Afghan <input type="checkbox"/> Saluki <input type="checkbox"/> Borzoi <input type="checkbox"/> Sloughi <input type="checkbox"/> Galgo <input checked="" type="checkbox"/> Whippet <input type="checkbox"/> Greyhound <input type="checkbox"/> Podengo <input type="checkbox"/> Italian Greyhound <input type="checkbox"/> Staffordshire Bullterrier <input type="checkbox"/> Magyar Agar	Födelseland	<input checked="" type="checkbox"/> Sverige ▾ [X]
Kön	<input checked="" type="checkbox"/> Hane <input type="checkbox"/> Tik	Uppfödare	<input checked="" type="checkbox"/> Bästa kehnein ▾ [X] ▾
Födelsedatum	<input checked="" type="checkbox"/> 2019-01 ▾ <input checked="" type="checkbox"/> 01 ▾ (dag)	Uppfödarestatus	<input checked="" type="checkbox"/> Kennel <input type="checkbox"/> Privatperson
Färg	<input checked="" type="checkbox"/> Beige ▾ [X]	Reg nr (SKK)	<input checked="" type="checkbox"/> SE12345/2019 ▾
Id-märkning	<input checked="" type="checkbox"/> 10101010101010 ▾ (right-left)	Reg datum (SKK)	<input checked="" type="checkbox"/> 2019-03-03 ▾
Typ av Id-märkn	<input checked="" type="checkbox"/> Microchip <input type="checkbox"/> DNA <input type="checkbox"/> Tatoo (right-left)		

- För att hund ska kunna delta på tävling måste det finna en registrerad tränare på aktuell hund.  
Finns inte en tränarregistrering på hunden, blir den per automatik rödlistad inför tävling.
- Sällskapet rapporterar sina nya tränare till SHCF som för in dem i sitt register. Därefter kan de hundar som tränaren registreras, medges deltagande i tävling.
- Ansökan för att registreras som tränare och ägare görs på angiven blankett som återfinns på SHCF's hemsida. Blanketten samt kopian på hundens registreringsbevis skickas in till regshcf@gmail.com
- **Regelverk D2.** SHCF kan neka registrering av tränare som åsidosätter djurskyddet eller god hundhållning, bryter mot stadgar eller regelverk, sätter hundkapplöpningssportens anseende i fara eller i övrigt uppträder på ett synnerligen osportsligt eller oetiskt sätt.

Liknande bilaga finns att fylla i från SHCF's hemsida



**ÄGARREGISTRERING / ÖVERLÄTELSE / ANNAN VISTELSEADDRESS / IMPORT/ AVLIVNING**

Enligt SHCF:s regelverk, ansvarar ägaren/ägarna såväl mot hunden som mot sporten, myndigheter och allmänheten för att hunden sköts på ett i alla avseenden seriöst, godtagbart och värdigt sätt. **Person/Personer som registrerar sig som ägare till hund påtar sig ansvaret för hunden fram till dess att den fyller tio år.**

För att registreras som ägare av hund krävs att vederbörande accepterar de regler, stadgar och föreskrifter som Centralförbundet uppställer för ägarskap. Registrerade ägare och ansvarig person som bryter mot detta regelverk kan avföras ur registret som aktiv ägare.

Ägarskap av hund som avser att ingå, ingår eller har ingått i Centralförbundets verksamhet, skall registreras innan hunden fyllt 5 månader. Underlåtenhet att ägarregistrera hund innan 5 månaders ålder innebär att aktuell hund inte kan beredas plats i registret förrän ärendet behandlats och godkänts av SHCF:s förbundsstyrelse, i dessa fall kan en förseningsavgift debiteras. SHCF:s styrelse har rätt att neka registrering i efterhand.

*Kopia på SKK:s registreringsbevis (finns på framsida av SKKstamtavla) skall insändas tillsammans med denna ägarregistrering. Skicka gärna med vaccinationsbevis för registrering.*

HUNDENS NAMN: | | | | | | | | | | | | | | | | | | | | | |

Chipnr/Öronmärkning: \_\_\_\_\_ SKK Reg nr: \_\_\_\_\_

<b>NY ÄGARE / HUVUDANSVARIG</b> (innehavare av tränarlicens)	
Namn: _____	Persnr: _____
Gatuadress: _____	Telefon: _____
Postadress: _____	E-post: _____
Land: _____	Medlem i SHCF ansluten klubb: _____
<b>Ägartext i tävlingsprogram:</b> (ex. Andersson/Larsson alt firmanamn, max 22 tecken)	<b>Tränartext i tävlingsprogram:</b> (ansvarig tränare, ex. L Andersson, max 22 tecken)
_____	_____
Ort och datum _____	Underskrift _____

Anmälan avser: Nyregistrering:  Annan vistelseadress än ovan/alt tränare:  Överlåtelse:  Import:  Avlivning:

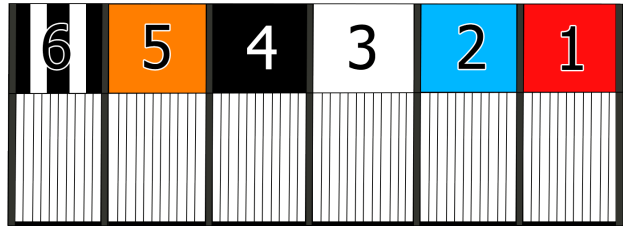
**ÖVERLÅTELSE (TIDIGARE ÄGARE) / ANNAN VISTELSEADDRESS / ADDRESS HOS TRÄNARE**  
Enligt SHCF:s regelverk, ska ägaren vid överlåtelse av hund anmäla detta till förbundsregistret efter förändringen. Om överlåtelse sker till person utanför hundkapplöpningssporten (externt) skall överlåtaren och mottagaren teckna en överlåtelseöverenskommelse av vilken ska framgå att mottagaren informerats om sportens policy samt att mottagaren accepterar registrering i Centralförbundets register. Överlåtelseöverenskommelsen skall bifogas anmälan till förbundsregistret.

# Vilken startbox?

## Innerbox:

Box 1 och 2. Inner (*I*)

De hundar som alltid går in direkt mot rälsen vid start.



## Mittenbox:

Box 3 och 4. Mitten/Inner & Mitten/Ytter (*M/I, M/Y*)

Hundar som föredrar att gå från boxarna och komma rakt ut i startfältet. Många hundar föredrar detta och för dessa hundar spelar inte boxplacering in speciellt mycket vid starten.

Här är dock knuffrisken störst eftersom hundarna befinner sig i mitten av startfältet.

## Ytterbox:

Box 5 och 6. Ytter (*Y*).

Hundar som går ut vid start eller som håller sig i ytterkanten av startfältet.

- **Viktigt:** att tänka på är att träna / testa sin hund i de olika startboxarna. En ovan hund kan variera sin springstil ur box de första loppen, men även de olika tävlingsbanorna kan vara avgörande i hur hunden varierar i startmomentet.
- Under lopp springer max 6 stycken hundar/lopp.  
Hundarna startar i varsin startbox som är numrerade 1-6.
- Varje startbox har även en egen färg som även hunden bär med sitt nummertäcke under hela loppet.  
På detta sätt kan man urskilja hunden i startfältet och se vilken placering den håller under loppets gång och in i mål.

- Startboxarna i sig öppnas manuellt eller automatiskt, beroende på vilken bana man befinner sig på.  
När harmaskinen sedan passerar boxarna öppnas burarna och hundarna är iväg.
- Vid tävlingsanmälan får man önska vilken box hunden ska starta ifrån.  
Vilken box man vill ha beror på hur hunden brukar springa under träning/tävling på banan: långt in mot rälsen (**I**) , i mitten (**MI/MY**) eller längre ut (**Y**).
- Flera tränare kan önska samma box inför tävling till sin hund. Då lottas boxarna ut till de olika hundarnas val och man får då den boxen man lottas in i.
- Vid lottningen inför tävling, placeras alltid hundar med **Y** som val ut först, först dragen **Y** hund får box 6 därefter box 5 osv. I andra hand placeras hundar med valet **I**. Hundar som valt **I** får box i ordningen 1-2-3-4-5-6. Sedan placeras hundar som valt **MI** i ordningen: 3-4-2-1-5-6 och sist de med valet **MY** som får box i ordningen: 4-5-3-6-2-1. Om lottning gjord enligt ovan innebär att **MY** hamnar innanför **MI** ska **MI**-hund/hundarna flyttas in åt de steg som behövs.  
Lottningen görs av ansvarig hos den arrangerande klubben.



# Turordning vid start

- Vid start går alla in bakom startboxarna.  
Först ropas 1-3-5 som får sätta in sin hund i respektive box.  
Resterande av hundarna **väntar då bakom** på sin tur.  
När de är klar med sin insättning ropas sedan 2-4-6 fram.
- Hund som efter det att den insatt i startbox och bakre lucka stängts vänder sig i boxen, får endast vändas rätt en gång.  
Vändande av hund i startbox får ske av startfunktionär eller tränare, på befordran av startfunktionär. Står hund felvänd efter det att loppet startat ska den, om möjligt, tas ur loppet och 0-placeras.

**OBS!** Det är absolut förbjudet att vid start påverka sin hund genom exempelvis rop, peppning eller genom att slå på startboxen.

- Under tävling har även tävlingsdomare rätt att besluta om att lopp ska ogiltigförklaras. Om lopp ogiltighetsförklaras kan omlopp ske.  
Ogiltigförklaring kan ske av bl.a.
  1. Startboxen inte fungerar tillfredsställande vid start.
  2. Fel uppkommit vid harattrapp eller mekanism ej fungerar tillfredsställande.
  3. Lopp störs genom yttre påverkan så att loppet äventyras.
- Omlopp får dock ske som tidigast 30 minuter efter att det ogiltighetsförklarade loppets avslutats.  
Ny vet. besiktning ska då ske av deltagande hundar.  
Tränare har rätt att stryka sin hund utan tävlingsförbud.  
Hund som gått omkull får dock ej delta i omlopp.

Sammanlagda tillåtna distans som hund får springa på en tävlingsdag är 900 meter.

# Inför licenstagning

## Innan licenlopp:

Vid varje licenstagning av hund, ska alltid en registrering göras av hunden som skickas in till **regshcf**. En bekräftelse skickas sedan efter 2-5 arbetsdagar tillbaka via mejl, att hunden är registrerad hos SHCF innan licenstagningen kan påbörjas.


Denna bekräftelse skall sedan visas för domare den dag som hunden ska bedömas för sitt solo- & licenslopp.

Utan bekräftelsen får inte hund ta sin licens.

Har ni tappat bort bekräftelsen, kontakta **regshcf** för att få en ny bekräftelse utskickad. - *kontrollera även skräpposten*

## Kontroll och registrering:

- ✓ Hunden ska vara **registrerad och bekräftad hos SHCF** innan ett licenslopp körs.
- ✓ Domare, registrerare och tidtagare ska finnas på plats.
- ✓ Hunden får sitt chip avläst och vikten för dagen noterad innan loppet.
- ✓ Ha alla vaccinationer enligt SKK's bestämmelser.
- ✓ Under licensen ***skall samtliga hund(ar) alltid bära giltigt munkorg och nummertäcke (tävlingsutrustning)***  
Nummertäcke kan lånas hos den aktuella klubben.



Efter godkänt licenslopp skrivs en rapport av domaren som sedan skickar in resultatet till SHCF för registrering.

# Licenstagning

**Funktionärer och stödhundar:** Inför varje eventuellt licenslopp ska funktionärer finnas på plats (*domare, registrerare och tidtagare*) för att ett godkänt lopp ska kunna genomföras.

Inför licensloppet med flera hundar måste även stödhundar finnas på plats.

Dessa hundar bör ligga i samma klass/springa lika fort som den licenstagande hund för att licensloppet ska fungera på ett bra sätt



**Kontakta din klubb för eventuella frågor angående detta.**

**Sololicens:** Hunden startar från box och springer exempelvis kortdistans eller medeldistans för att visa för domare att hunden är intresserad / fokuserad och jagar trasan.

Hund underkänns i licenslopp om:

1. Den inte klarar startmomentet.
2. Den inte jagar tillfredsställande.
3. Den har svårigheter med kurvtagningen.

**Licenslopp:** görs med 2 (*eller fler*) licensierade hundar.

Licenshunden ska under lopp bli omsprungen eller själv springa om minst 1 av de deltagande hundarna innan målgång.

Man vill med detta lopp se att hunden fortfarande jagar trots att det är andra hundar med i samma lopp. Samt att hunden som vill erhålla licens enbart fokuserar på trasan och inte på sina kamrater.

**Lopp med fler licenstagande hundar** kan också göras med t.ex. 2 licensierade hundar med 4 licenstagande hundar.

Principen är desamma, men med fler hundar i loppet ökar chansen att de hundar som vill ta licens, ska kunna passera eller bli passerad av fler hundar under loppets gång.

# Tävlingsinbjudningar

## Exempel på allmän information från klubb:

### - MIDLANDA HUNDKAPPLÖPNINGSKLUBB

Tävlingsanmälan till Mihks tävlingar görs via SHCF's hemsida. Anmälningstiden går ut söndag kl 20.00 1 vecka före tävlingstillfället om inget annat anges i inbjudan eller på MiHks hemsida.

Senaste dag för strykning är klockan 12.00 på måndag före tävling.

Avanmälan sker ENDAST per telefon till tävlingsledaren: XXX-XXXXXXX

Depån öppnar ca kl. 12:00 Veterinärbesiktning mellan ca kl. 12:00 – 13.30. Depån stänger 13:00 – första start ca kl. 14.00

Prispengar baseras på fulla lopp, vid färre antal hundar kan prispengarna reduceras. Minst 4 hundar för namngivet lopp, vid färre anmälda utgår loppet.

Lottning sker måndag kl 18:30 hos tävlingsledaren och publiceras under fliken startlistor om inget annat anges på hemsidan.

### Betalning för tävlande hund och träning och camping.

Sker kontant i depån eller via swish till XXXXXXXXXXX. Tänk på att ALLTID lägga på 2kr när betalning sker via swish. Detta pga att banken tar ut en avgift från klubben på just 2kr.

### Utbetalning av prispengar

För att underlätta hanteringen av prispengar får tävlande på Midlanda Hundkapp eventuella prispengar utbetalda på föransmält bankkonto. Prispengar betalas ut senast den 15:e månaden efter vinsten. Detta gäller alla. Anmäl ditt konto till: XXX@XXXXXXXX Ange namn, personnummer, kontonummer och e-post (om annan än den du mejlar ifrån)

## Exempel på specifik tävlingsinfo från klubb:



SVENSKA HUNDKAPPLÖPNINGSSPORTENS CENTRALFÖRBUND  
The National Dog Racing Federation of Sweden

## TÄVLINGSINBJUDAN 2019



juli - augusti

### • 17 AUG - JÄRBO, GHS

#### Rising Star **ELIT**

6h G medel 2019 års debutanter, uppifrån  
1000, 600, 400 T, HP Startavgift: 250

#### Ståh/Täges Minneslopp

6h G medel uppifrån  
1000, 600, 400 T, HP Startavgift: 250

#### GHS Sprint **ELIT**

6h G sprint uppifrån 1000, 600, 400 HP Startavgift: 250

#### Rising Star **ELIT**

6h W medel 2019 års debutanter, uppifrån  
1000, 600, 400 T, HP Startavgift: 250

#### GHS Sprint **ELIT**

6 W sprint uppifrån  
1000, 600, 400 HP Startavgift: 250

#### Järbo Race, 7 st

G, W, S nerifrån  
700, 500, 300 HP Startavgift: 225



# Tävlingsanmälan, avanmälan & strykning

→ Anmälan sker via SHCF:s webbanmälan på [www.shcf.se](http://www.shcf.se)  
Nedan kommer en snabb guide.

1. Klicka på länken längst ner på SHCF.se som heter **"Info Aktiva"**
2. Till höger på sidan finns nu en skroll med **"Välj Kategori"**
3. Klicka på Tävlade.
4. Under fliken tävlade på höger sida, har nu nya alternativ.
5. Klicka på **"Anmälan Tävling"** och en ny sida kommer upp.
6. Läs noga igenom sidan för anmälan till tävling.
7. Klicka på namnet **"Till Webbanmälan >>>"**
8. Läs noga instruktionerna på sidan innan ni börjar fylla i.
9. Ni får nu fylla i uppgifter om era hund/hundar.
10. Kontrollera att allt stämmer och klicka på **"Skicka Anmälan"**
11. Blir anmälan fel går det alltid att skicka en ny.  
Den sista anmälan är den som är slutgiltig!

- Vid anmälan skrivs hundens namn i. (*utan kennelnamn*)  
Är hunden inte av rasen Greyhound skrivs även rastillägg in.  
Ex: *Hundens Namn (W)* för Whippet.

Dessa raser finns i dagsläget registrerade hos SHCF ↓

A = Afghan	b = Basenji	B = Borzoi
g = Galgo	G = Greyhound	Ig = Italian Greyhound
M = Magyar Agar	P = Podengo	S = Saluki
s = Sloughi	Sb = Staffordshire Bullterrier	
W = Whippet		

- Avanmälan från tävling kan även göras utan särskild anledning till klockan 12.00 dagen efter utgången anmälningsstid.
- Om man blir tvungen att stryka hunden från tävlingen måste man alltid kontakta den arrangerande klubbens tävlingsledare eller den kontaktperson som står i inbjudan.


- För att avgöra vilka hundar som kvalificerar sig till de olika loppen måste en rankinglista sedan upprättas. Senast dagen efter anmälningstidens utgång, översänder SHCF en rankinglista till sällskapens tävlingsledare. Denna publiceras efter kl: 12.00, dagen efter utgången anmälningstid på SHCF samt arrangerades klubbens hemsidor.
- Sammansättning av loppindelning görs sedan utefter underlaget av rankinglista.

	An Di HK (fall)	HK (kron)	PI (kron)	Hund	Box	Alt dist	Res	Alt tävldag
4	<b>Kortdistans - Klass 1</b>							
	1111	1111	1111	Samsarah	▶ Y	Nej		
	1112	2111	1122	bubas rocket	▶ I	Nej		
	1123	1123	1113	Aleta	▶ I	Ja 2		
2	<b>Kortdistans - Klass 2</b>							
	1123	1132	1152	Stefans Gizmo	▶ I	Nej		2019-10-06
	1223	1322	2523	Rough Boy	▶ I	Nej		
	1255	5125	5123	Raja	▶ M/I	Ja 3		2019-10-05
3	<b>Kortdistans - Klass 3</b>							
	2235	5322	5222	Buba's Impact	▶ I	Nej		
	3334	3334	2114	Azul	▶ M/I	Nej		
3	<b>Kortdistans - Klass 4</b>							
	3345	5433	9231	Beast Of Arrgh	▶ Y	Ja 5		
	2445	5442	6451	Aladdin	▶ M/I	Nej		
3	<b>Kortdistans - Klass 4</b>							
	3345	3543	3221	Dark Velocity	▶ Y	Nej		
	3455	3554	1552	Stunning Donna	▶ I	Ja		
6	<b>Kortdistans - Klass 5</b>							
	4455	5544	6322	Ebba Grön	▶ I	Nej		
	4555	5455	5346	Grace Jones	▶ M/Y	Ja 5		
	4555	5554	6442	Wonder Woman	▶ I	Ja 5		
	5555	5555	4533	Bubas Sheer	▶ I	Nej		2019-10-06
	5555	5555	5554	Keop's Teardrops	▶ Y	Nej		
	5566	5566	431X	Dark Falcon	▶ Y	Nej		

- Lottningen och loppindelning sker oftast 1-3 dagar efter rankinglistan har publicerats och skickas sedan in till SHCF för framställning av startlistor inför tävlingsdagen. Lottning och loppordning brukar även kunna publiceras på arrangerande klubbens hemsidor innan en startlista är gjord.
- Rankinglistan och startlistan kan man se på [www.shcf.se](http://www.shcf.se) ("Anmälan tävling – rankinglista/komplett startlista")
- Klassning sker utifrån de 3 senaste starterna på distansen. Hundarna tillhör den högsta klass den uppnått i dessa 3 lopp om den ha gjort den högsta klassen i 2 av dessa 3 lopp annars tillhör den klassen närmast under.

# Utfodring och vila

- Före träning / tävling ska hunden inte ha ätit på mellan 4-5 timmar till 8-9 timmar. Vissa hundar äter inte alls morgonen före tävling.  
Tidsspannet varierar stort mellan hundar och det viktiga är att lära känna sin egna hund så man vet när man senast bör ge den mat inför en tävling.
- Hunden ska heller inte dricka **för mycket**, varken före eller efter ett lopp.
- För att undvika sk **"coursing thirst"** ska hunden värmas upp, inte träna för mycket, varva ned och dricka måttligt efteråt.
- Hunden ska ges tillräcklig med vila mellan tävlingar och tävlingslika träningstillfällen.
- Tillräcklig vila är minst 2 tävlingsfria dagar mellan lopp. Som lopp räknas även träning på fast monterad harmaskin.
- Den sammanlagt längsta tillåtna distansen en hund får springa samma dag är 900 meter.



# Tävlingsdags!

- Du har anmält hunden senast söndag kl. 20.00 en vecka före tävling och sett startlistan som publicerats på SHCF:s hemsida.



- Du har betalt tävlingsavgift enligt instruktioner från arrangörsklubben.  
*- Går oftast att betala på plats.*
- Du reser till banan och har med dig hund, halsband/sele, koppel, nummertäcke, munkorg, stamtavla, ditt bankkontonummer (*ifall din hund skulle placera sig*), vattenskål, ev. täcke (*beroende på väder*), solskydd till bil, korrekt klädsel med klubbtröja/jacka till dig själv.
- Du parkerar i depåområdet där du som tävlande ska vistas under hela tävlingen.
- När du kommer fram och har rastat är det snart dags för veterinärbesiktning. **Munkorg på!**  
Hunden ska nu vägs, undersöks, får visa upp hur den rör sig framför veterinär, chippet och dina dokument kollas. Om hund är veteran kollas den även extra noga av veterinär!  
Du får även startlistan/program för dagen.
- Nu kan det dröja en stund tills din hund ska springa. Kolla i startlistan/programmet när det är dags för er tur.  
Rasta hunden, låt den vila i bilen eller på en filt. Börja gå, jogga lite med hunden när er start börjar närma sig.

- När deltagarna i loppet före ert lopp går iväg in till defilering är det dags att sätta på sin egen klubbtröja/jacka, hundens nummertröja och munkorg och gå iväg till paddocken där ni väntar på er tur. Där kollas chippet igen av depåpersonal.
- Rör på hunden och värm upp den. När prisutdelningen är klar och föregående loppets deltagare lämnat banan är det dags! Ni går i nummerordning efter den som leder er genom defileringen. Man går framför läktaren på rad och sedan en och en till boxarna. Defilering sker alltid på ett sånt sätt att hundarnas startnummer tydligt ska framgå.
- Vid boxarna kommer en kontrollör att känna om tävlingsutrustningen sitter rätt. Man väntar in alla deltagare och får tillstånd att gå in bakom boxarna. Nummer 1-3-5 stoppas in först, sedan 2-4-6.
- Sedan väntar man på klartecken att starten ska gå och att hundarna börjar springa. Då kan man börja röra sig bort mot harstoppet för att vara där när hundarna sprungit klart.




- När man hämtat sin hund ropas det upp i högtalarna vilka som ska bege sig till prisutdelning. Ibland är det alla, ibland är det topp 3 och i vissa fall enbart vinnaren.

- Nu är det dags att varva ned. Svalka av hunden om det är varmt, sätt på ett täcket om det är kallt. Gå med den, stretcha den. När hunden varvat ned kan den få lite vatten. Man ska vara kvar minst 45 minuter i depån efter sitt avslutade lopp.

# Diskvalificering

- Om din hund löpt "orent" i loppet, dvs. attackerat eller på något sätt stört andra hundar med ett icke acceptabelt beteende blir hunden diskvalificerad.



- Domare kan även diskvalificera hund som inte följer banan, stannar, stannar upp eller vänder under lopp och löper mot banans riktning  
*(Hund som på grund av skada eller kollision betar sig på sådant sätt och ska dock inte diskvalificeras utan istället 0-placeras)*
- En diskning innebär att din hund inte får starta på tävling på 15 dagar.
- När hunden får börja tävla igen krävs det att den springer rent, alltså godkänt, i tre lopp efter varandra. Då tas diskvalificeringen bort.
- Om hunden däremot springer orent igen inom dessa tre tävlingslopp, mister hunden licensen. Ny licens måste tas, dock tidigast 30 dagar efter senaste diskvalificering. En hund kan ta om sin licens högst fyra gånger.
- Hund som 0-placeras vid två lopp i följd får inte delta i nytt tävlingslopp förrän 10 dagar förflutit, räknat från dag efter tävlingsdag.
- I tävlingslopp där segraren diskvalificeras ska ingen segerdefilering genomföras.

# Doping

## Utdrag ur SHCF:s regelverk:

- All form av medicinsk eller annan behandling av hundar med preparat upptagna som dopingpreparat och som syftar till att påverka hundens prestationsförmåga eller temperament är förbjuden.
- Det ankommer på varje hundägare/tränare att känna till vad som stadgas i Nationella dopingreglementet för hund. Detta kan du hitta på:



<https://www.skk.se/sv/Vara-dokument/Regler--riktlinjer/nationellt-dopingreglemente/>

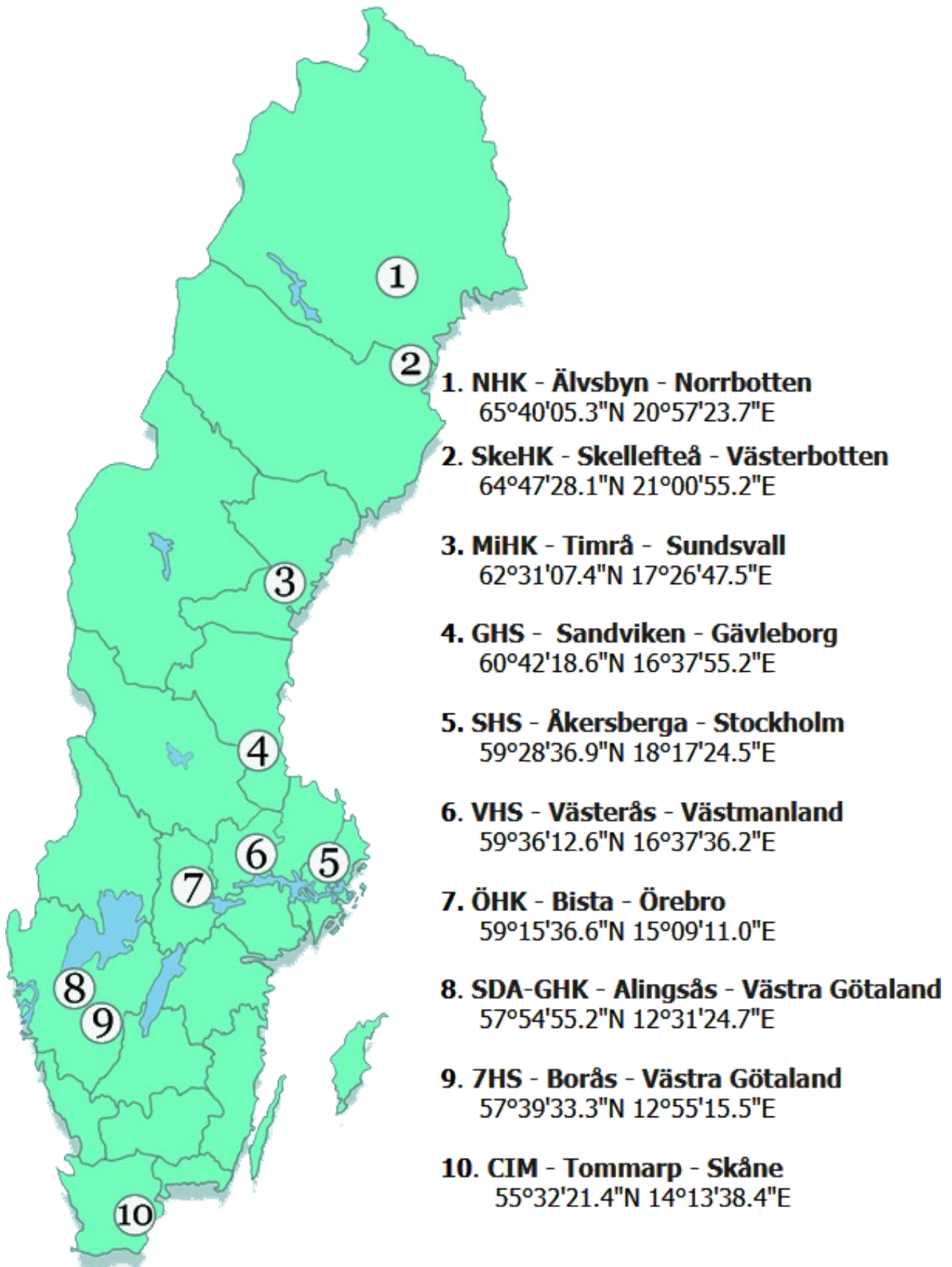
**OBS!** Även utan att du vet om det kan hundar lätt få i sig ämnen som ger utslag vid en dopingkontroll. Ett par droppar kaffe (*koffein*) eller en chokladbit (*teobromin*) är några exempel.

Dispens för vissa läkemedel finns, t ex några fästingmedel: **Frontline**, **Tiguvon** och **Exspot** är godkända.

Se också SKK's så kallade *ATC-förteckning* för vilka preparat som kan vara dopingklassade och därmed belagda med karenstid.

- **Regelverk 13.**  
SHCF har rätt att besluta om provtagning av licensierad hund, således även vid annan tidpunkt än i samband med tävling. Beslut om provtagning får också fattas av tävlingsdomare eller tjänstgörande banveterinär och annan person som bemyndigats därtill av SHCF.

# Banor i Sverige





# Efter godkänd tränarutbildning

- Ska tränaren ha fått kunskap om doping, djurskydd, vaccinationer, stadgar och regelverk.
- Ha kunskap om registrering, licenstagning mm
- Ha kunskap om bl.a. tävlingsinbjudan, anmälning, rankinglistor, lottning och alla tävlingsmomenten på banan.
- Kursledaren meddelar SHCF om din godkända tränarutbildning.
- Efter genomgången och godkänd tränarutbildning är du tränare till din tävlingshund, och ansvaret för denna är helt och hållet ditt att regler efterföljs. Även efter avslutad tävlingskarriär.





# Grattis!

Du har nu genomgått  
tränarutbildningen.

Lycka till,  
vi ses ute på banan!

---

## Fotografer

© I. Ståhl

© K. Lindberg

© L. Ohlsson

© M. Wästberg-Galik

[www.commonswikimedia.org](http://www.commonswikimedia.org) – *Anti Doping*

<https://pixabay.com/sv/photos/> - *Hundmat*

<https://www.vecteezy.com/vector-art> - *Arg Hund*

© SHCF 2022

Tränarutbildning version 5